

OBJETIVO: Realizar el registro e inscripción a programas de Formación mediante la plataforma ANTORAMI.

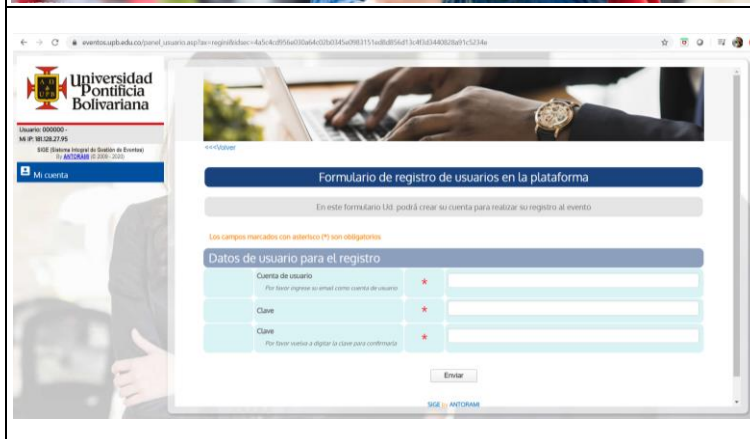


1. Ingrese <https://eventos.upb.edu.co/>



2. Si es usuario de la Universidad, dar clic en “Ingrese aquí si es usuario registrado de la Universidad”

Nota: El usuario es el ID y la contraseña es la misma que está registrada en SIGAA



3. En caso de no estar registrado en la Universidad o no recordar la contraseña de SIGAA, puede ingresar en “Ingrese aquí si es usuario particular”

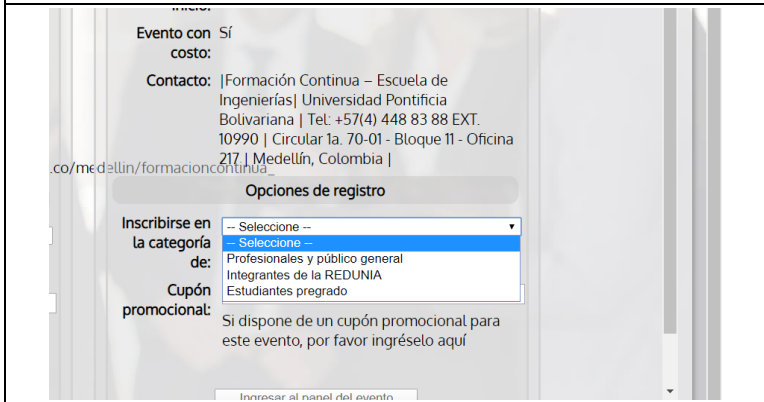
La primera vez que ingrese a la plataforma, debe seleccionar “regístrese aquí” y diligenciar los datos que allí se solicita.

Una vez finalizado dicho registro, su usuario será el correo electrónico y la contraseña que proporcione al momento del registro.



4. Al ingresar como usuario, encontrará todos los eventos publicados.

En la parte superior derecha, encuentra las opciones para editar sus datos personales y para salir del perfil.

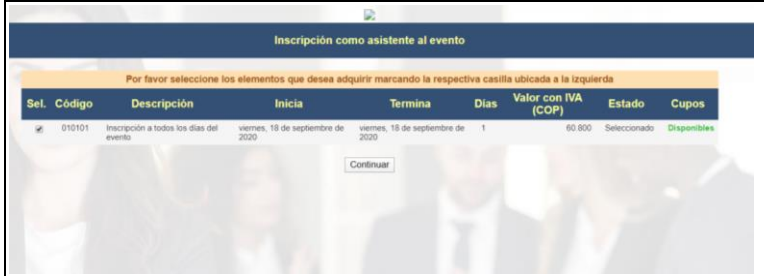


5. Una vez visualice el programa de interés, Seleccione la categoría que le corresponda. También debe ingresar el cupón promocional, antes de entrar al panel del evento.

Después de verificado esto, dar clic en “ingresar al panel del evento”



6. Al ingresar al panel, encontrará el resumen y la información de pago. Debe dar clic en “inscripción como asistente al evento”.



7. Debe seleccionar el concepto de desea pagar, en este caso, la inscripción y dar clic en continuar. En este punto, usted se encuentra registrado.

RESUMEN DE INSCRIPCIONES

Por favor seleccione los conceptos que desee inscribir

Concepto	Valor pagado (COP)	Valor por pagar (COP)	Estado
Inscripciones al evento			
Inscripción como asistente al evento	0	60.800	No pagado
TOTALES	0	60.800	

SU PAGO AQUÍ
Realice su pago en línea o repórtenos su pago

RESUMEN DE PAGOS EFECTUADOS

PAGOS EXITOSOS			
Concepto	Valor de pagos	Fecha / Hora	Estado
NO SE HAN REALIZADO PAGOS EXITOSOS AÚN			
TOTAL	0		

PAGOS NO EXITOSOS O EN VALIDACION			

V018cat-28cp-Bdc-vndfnevl8ictoc-26f10aa3d57aa36c1a292447150c-4d193-d8-19ab023d4aba1146e6d7-455f

8. Puede realizar su pago haciendo clic en el botón de “Su pago aquí”

Podrá generar automáticamente su colilla de pago, imprimirla y pagarla en los bancos o en línea mediante la plataforma PayU.